















AFFLUENZA AL VOTO

Rilevazione		Votanti	%
06/06/2009	22.00	609	15,29%
07/06/2009	12.00	844	21,20%
07/06/2009	19.00	1.745	43,82%
07/06/2009	22.00	2.208	55,45%
Elettori		3.982	


Sezioni		Votanti	Schede valide	Schede bianche	Schede nulle	Schede contestate
5 su 5		2208 - 55,45%	2159 97,78%	17 0,77%	32 1,45%	0 0,0%
RISULTATI DELLE LISTE						
Lista			%	Voti		
LISTA 1		LIBERAL DEMOCRATICI - MAIA		0,23%	5	
LISTA 2		PARTITO COMUNISTA DEI LAVORATORI		1,34%	29	
LISTA 3		LEGA NORD		37,24%	804	
LISTA 4		SINISTRA E LIBERTA'		1,71%	37	
LISTA 5		RIFONDAZIONE E COMUNISTI ITALIANI		2,27%	49	
LISTA 6		MOVIMENTO SOCIALE FIAMMA TRICOLORE		0,69%	15	
LISTA 7		IL POPOLO DELLA LIBERTA'		22,42%	484	
LISTA 8		ASS. POL. NAZ. "LISTA MARCO PANNELLA"		2,22%	48	
LISTA 9		UN.NE DEM. CRISTIANI E DEM. DI CENTRO		6,25%	135	
LISTA 10		ITALIA DEI VALORI		6,30%	136	
LISTA 11		FORZA NUOVA		0,51%	11	
LISTA 12		PARTITO DEMOCRATICO		18,20%	393	
LISTA 13		SVP		0,09%	2	
LISTA 14		L'AUTONOMIA PENSIONATI		0,51%	11	
				100,00%	2159	

Il Circostrizione - Italia Nord-Orientale: candidati liste ammesse

LIBERAL DEMOCRATICI-MOVIMENTO ASSOCIATIVO ITALIANI ALL'ESTERO				Voti
	1	1	MELCHIORRE Daniela	1
	1	2	TREVISIOL Maurizio	1
	1	3	RICCI Anacleto detto Michele D'Arcangelo	
	1	4	LEVI-MONTALCINI Piera	
	1	5	SCOTTI Valsiro	
	1	6	BALDASSIN Eva	
	1	7	BUTTAZZI Tiziano	
	1	8	CAPPELLI Adolfo	
	1	9	CAVALLINI Arturo Angelo	
	1	10	D'ANGELO Giancarlo	
	1	11	GALATI Nicola	
	1	12	MARIANO Francesco Maria detto D'Otranto	
	1	13	RIVELLINI Gianfranco	
Voti 5 = 0,23%			Totale	2
PARTITO COMUNISTA DEI LAVORATORI				Voti
	2	1	FERRANDO Marco	
	2	2	MANTOVANI Tiziana	1
	2	3	TERRA Michele	
	2	4	BACCHIOCCHI Federico	
	2	5	CANFARINI Rossana	
	2	6	FACCI Luca	
	2	7	FALGARES Elisabetta Maria	
	2	8	FORNACIARI Fausto	
	2	9	FICCADENTI Gabriela	
	2	10	ZANGOLI Luciano	
	2	11	FRANZONI Alfonsina	
	2	12	PORCELLI Giuliana	
Voti 29 = 1,34%			Totale	1
LEGA NORD				Voti
	3	1	BOSSI Umberto	119
	3	2	FONTANA Lorenzo	27
	3	3	SCOTTA' Giancarlo	207
	3	4	LUSETTI Marco	
	3	5	BORTOLOTTI Enzo	5
	3	6	CIAMBETTI Roberto	
	3	7	BOSO Enzo Erminio	2
	3	8	BIZZOTTO Mara	9
	3	9	MARONI Luciano	1
	3	10	LAZZARINI Arianna	
	3	11	CORRADINI Manuela	1
	3	12	JANEK Robert	
	3	13	SPAGNOLO Maddalena	
Voti 804 = 37,24%			Totale	371
SINISTRA E LIBERTA'				Voti
	4	1	PELLETTI Lisa detta Lisa Clark	3
	4	2	VENDOLA Nicola detto Nichi	4
	4	3	KUSSTATSCHER Josef detto Sepp	
	4	4	FLAMIGNI Carlo	
	4	5	PELLEGRINON Giuseppe detto Bepi	1
	4	6	HOLZEISEN Renate	1
	4	7	ARISI Emilio	
	4	8	BOTTONI Alessandro	
	4	9	EDRA Daniela in Zavoli	1
	4	10	FOLIN Marino	1
	4	11	KOMEL Igor	
	4	12	MIGNOGNA Daniela in Siena	
	4	13	ZAN Alessandro	

Voti 37 = 1,71%				Totale	11
RIFONDAZIONE E COMUNISTI ITALIANI					Voti
5	1	BRISCA MENAPACE	Lidia		1
5	2	DILIBERTO	Oliviero		3
5	3	BURGIO	Alberto		1
5	4	ANDREOSE	Francesca		
5	5	BURONI	Annamaria		2
5	6	COLAPRICO	Cinzia		2
5	7	COVRE	Maria Pia		
5	8	EVANGELISTI	Valerio		2
5	9	FRANZINA	Emilio		1
5	10	KOCIJANČIĆ	Igor detto Igor		
5	11	MINUTILLO	Sergio		
5	12	SBIZZERA	Sara		
5	13	VISCIGLIA	Loredana		
Voti 49 = 2,27%				Totale	12
MOVIMENTO SOCIALE FIAMMA TRICOLORE					Voti
6	1	BEVILACQUA	Roberto		
6	2	SANTACROCE	Rosalba		
6	3	SALME'	Stefano		
6	4	MOTTA	Paolo		
6	5	CESARO	Bruno		
6	6	GAROFOLI	Sara		
6	7	GIULIANA	Emilio		
6	8	GIOMETTO	Silvano		
6	9	MICLAVEZ	Antonio		
6	10	ZANNONI	Massimo		
6	11	PELLIELO	Mauro		
6	12	TAMBURIN	Luciano		
6	13	BOSCOLO	Isabella in Tiozzo		
Voti 15 = 0,69%				Totale	0
IL POPOLO DELLA LIBERTA'					Voti
7	1	BERLUSCONI	Silvio		101
7	2	BALBONI	Alberto		1
7	3	BERLATO	Sergio Antonio		19
7	4	BIANCOFIORE	Michaela		
7	5	CALO'	Laura		1
7	6	CANCIAN	Antonio		57
7	7	COLLINO	Giovanni		
7	8	DE MARIA	Maria Gabriella		1
7	9	FROSIO	Fabrizio		
7	10	GARDINI	Elisabetta		30
7	11	PANIZ	Maurizio		2
7	12	RIGON	Fiorella		1
7	13	SARTORI	Amalia detta Lia		10
Voti 484 = 22,42%				Totale	223
ASSOCIAZIONE POLITICA NAZIONALE "LISTA MARCO PANNELLA"					Voti
8	1	BONINO	Emma		11
8	2	PANNELLA	Giacinto detto Marco		3
8	3	CAPPATO	Marco		
8	4	ROSSI	Aldo		
8	5	SCHETT WELBY	Wilhelmine detta Mina Welby		1
8	6	BELTRAMINI	Valter		
8	7	BORTOLUZZI	Michele		
8	8	CAPONE	Piero		
8	9	FERRARO	Raffaele		1
8	10	GAZZEA VESCE	Gabriella		
8	11	MISCHIATTI	Monica		1
8	12	TREVISAN	Donatella		
8	13	STANZANI GHEDINI	Sergio Augusto		

Voti 48 = 2,22%			Totale	17	
UNIONE DEI DEMOCRATICI CRISTIANI E DEMOCRATICI DI CENTRO				Voti	
9	1	GIGLI	Gian Luigi	4	
9	2	BRAGHETTO	Iles	31	
9	3	BERGAMO	Ugo		
	9	4	TAROLLI	Ivo	
	9	5	NOE'	Silvia	1
	9	6	GUADAGNINI	Antonio	9
	9	7	CAROLLO	Giorgio	1
	9	8	DEROSSI	Giuseppina	
	9	9	MIGNOGNA	Lorella	
	9	10	MARAZZATO	Carla	
	9	11	MOTTI	Tiziano	6
	9	12	RIZZI	Elena	
	9	13	VICENTINI	Marco	
	Voti 135 = 6,25%			Totale	52
	ITALIA DEI VALORI				Voti
	10	1	DI PIETRO	Antonio	17
10	2	FRANCHETTO	Gustavo	1	
10	3	de MAGISTRIS	Luigi	16	
	10	4	PRESSBURGER	Giorgio	
	10	5	SCHEDEREIT	Georg (detto Schede)	
	10	6	ALFANO	Sonia	13
	10	7	BORGHETTI	Alessandro	
	10	8	BULLETTI	Carlo	
	10	9	FERRANTE	Luigi	2
	10	10	LAZZARI	Elisabetta	1
	10	11	MARCATO	Roberto	1
	10	12	VULPIO	Carlo	3
	10	13	ZANONI	Andrea	9
	Voti 136 = 6,30%			Totale	63
	FORZA NUOVA				Voti
	11	1	IORE	Roberto	
11	2	PREVIATI	Luca		
11	3	SCARPA	Claudio		
	11	4	FERRARESE	Nicola	
	11	5	TAM	Giulio	
	11	6	STEFFE'	Mauro	
	11	7	FABBRI	Ugo	
	11	8	BONIFACIO	Isabella	
	11	9	PIRRELLI	Francesco	
	11	10	ZORZI	Matteo	
	11	11	BERTAGLIA	Ugo	
	11	12	MARCONI	Claudio	
	11	13	RAGGI	Desideria	
	Voti 11 = 0,51%			Totale	0
	PARTITO DEMOCRATICO				Voti
	12	1	BERLINGUER	Luigi	12
12	2	CARONNA	Salvatore		
12	3	SERRACCHIANI	Debora	17	
	12	4	FRIGATO	Gabriele	2
	12	5	PRODI	Vittorio	2
	12	6	PUPPATO	Laura	99
	12	7	VECCHI	Luciano	
	12	8	ALUISIO	Saba	1
	12	9	FRIGO	Franco	10
	12	10	CASELLI	Simona	2
	12	11	GANDINI	Silvio	4
	12	12	MARAMOTTI	Natalia	

12	13	NICOLETTI	Michele	1
Voti 393 = 18,20%			Totale	150
SVP				Voti
	13	1	DORFMANN	Herbert
	13	2	KASWALDER	Walter
	13	3	PAHOR	Boris
	13	4	HOFER	dr. Sylvia
	13	5	GAMPER	Heidi
	13	6	GUTGSELL	Erico (Erich)
	13	7	MESSNER	Maria
	13	8	REDEN	Georg Jakob
Voti 2 = 0,09%			Totale	0
L'AUTONOMIA PENSIONATI				Voti
	14	1	ANDREOTTI	Carlo
	14	2	FANIA	Ildo Antonio
	14	3	FERONE	Luigi
	14	4	GARDINI	Gian-Luigi
	14	5	GAROFANO	Luciano
	14	6	GRILLO	Valeria
	14	7	LAGANA'	Michele
	14	8	MONTELLA	Anna
	14	9	NOCE	Francesco
	14	10	PATELMO	Paolo
	14	11	ROSSI	Paolo
	14	12	SCARAVELLI	Paolo
	14	13	VOLPE PASINI VOLPE	Diego
Voti 11 = 0,51%			Totale	0